

# Hobby Set

## 3 dětské hvězdy

### OBSAH SETU

#### Materiál:

Kulatá perle - 7 mm	19 ks
Rauta "3" - 4 mm	37 ks
(řada 3 spojených perliček)	
Rokail	3 ks
Drátek	3 x 35 cm

#### Ostatní:

Návod na montáž	1 ks
Špejle	1 ks

### POTŘEBY NA SESTAVENÍ JEDNÉ HVĚZDY

#### Materiál:

Kulatá perle - 7 mm	6 ks
Rauta "3" - 4 mm	12 ks
Rokail	1 ks
Drátek	35 cm

#### Ostatní pomůcky:

Návod na montáž, špejle, nůžky

### TRADICE OZDOB Z FOUKANÝCH SKLENĚNÝCH PERLÍ

Tradice vánočních ozdob ze skleněných foukaných perliček sahá až na začátek 19. století, kdy si skláři v Jizerských horách a Krkonoších jejich výrobou přivydělávali k výrobě bižuterie. Začátkem 20. století byla vyvinuta nová technologie výroby, kterou naše firma používá dodnes.

Centrem výroby se stala malá obec Poniklá v Krkonoších. Největší slávy dosáhly ozdoby z Poniklé před druhou světovou válkou. Byly populární nejen v Čechách ale i v ostatních evropských státech a v Americe.

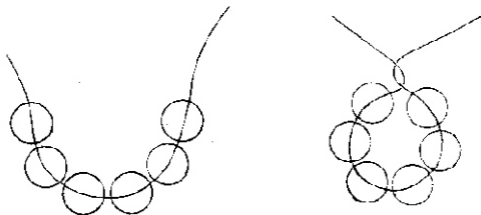
Dnes je naše firma jediná na světě, které se podařilo zachovat unikátní technologii a pokračovat ve výrobě ozdob - kde jinde než v Poniklé.

### UPOZORNĚNÍ

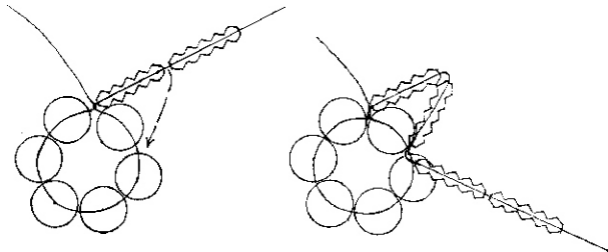
Dávejte si při montáži pozor na ostré hrany skleněných perlí.  
Výrobek není vhodný pro děti předškolního věku.

## Návod na montáž :

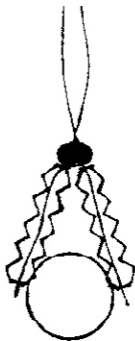
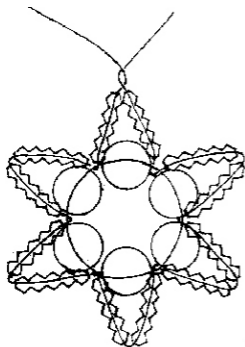
1/ Doprostřed drátku navlékneme 6 kulatých perli. Jeden konec drátku si necháme asi o 5 cm delší. Uděláme věneček a oba konce drátků 2 x zatočíme. Úplně nestahujeme.



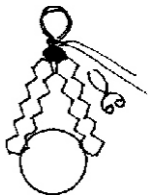
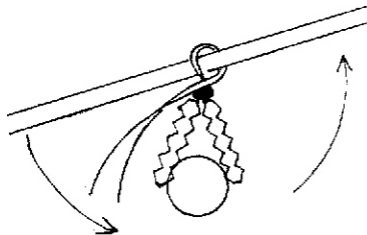
2/ Začneme navlékat rauty"3" - cípy hvězdy. Pracujeme s každým koncem drátku samostatně. Na drátek navlékneme 2 rauty"3", konec provlékneme pod drátkem mezi středovými kulatými perlami a přitáhneme. Takto vytvoříme pět cípů. Na delším konci tři a na kratším dva.



3/ Poslední cíp vytvoříme tak, že navlékneme po jedné rautě"3" na oba konce drátku, které potom na vrcholu cípu 2 x zatočíme. Na zatočené drátky navlékneme rokail.



4/ Drátky ohneme, rukou nebo přes špejli uděláme očko, dvakrát obtočíme a zbytek drátku odstříhneme.





Výrobce: Rautis, a.s.  
Handmade in Czech Republic